



Spunti di discussione sul futuro della città di Pavia

Marta Cusa, Andrea Zatti

Università degli Studi di Pavia

Fondazione Giandomenico Romagnosi

Con i contributi di : Elisa Brendolise e Antonio Mutti

Al cuore della democrazia

20 ottobre 2023, Collegio Santa Caterina da Siena, Pavia

6 temi in 6 slide

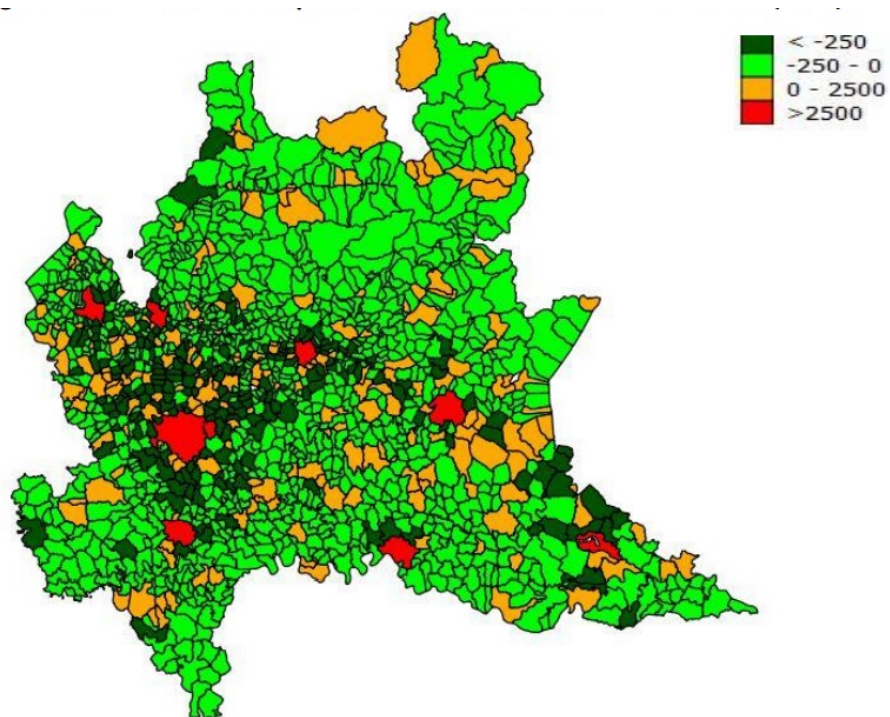


1. Pavia come polo intermedio
2. Declino demografico e importanza dei flussi
3. Geografia economica: tra terziario avanzato ed esigenze di diversificazione
4. Risorse umane: un tesoro da valorizzare
5. Una città inclusiva (?)
6. Una *green smart land* da costruire



Pavia come polo intermedio

Differenza spostamenti attratti e in uscita



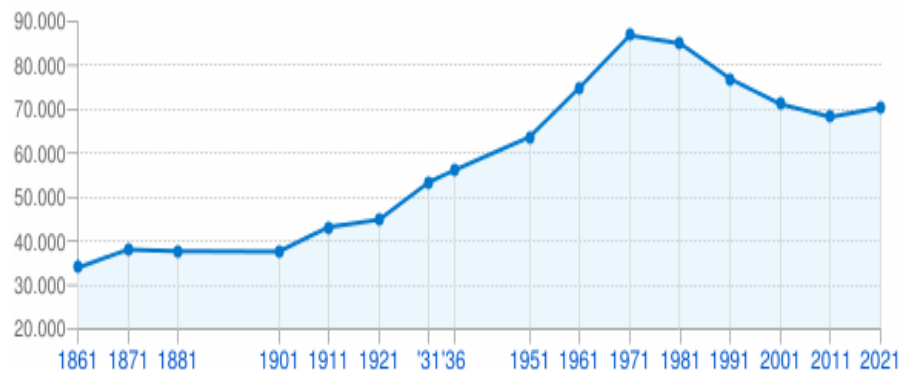
Fonte: Matrice regionale O/D (pre-covid)

Flussi ingresso/Flussi uscita

=

3,5

Declino demografico e importanza dei flussi



Popolazione residente ai censimenti

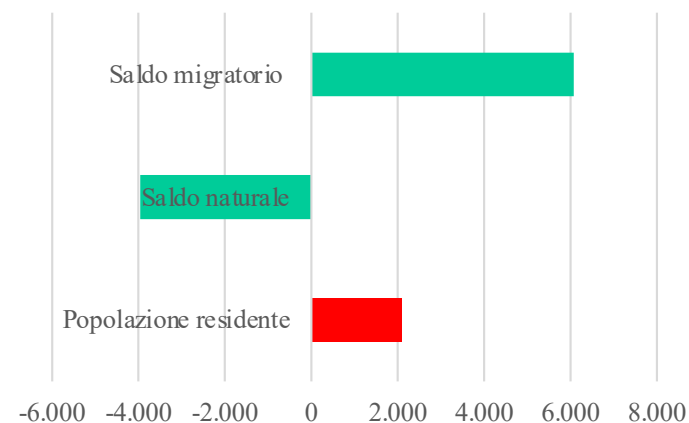
COMUNE DI PAVIA - Dati ISTAT - Elaborazione TUTTITALIA.IT

.Indice di vecchiaia più elevato dei Capoluoghi lombardi e minore % di giovani 0-18 anni.

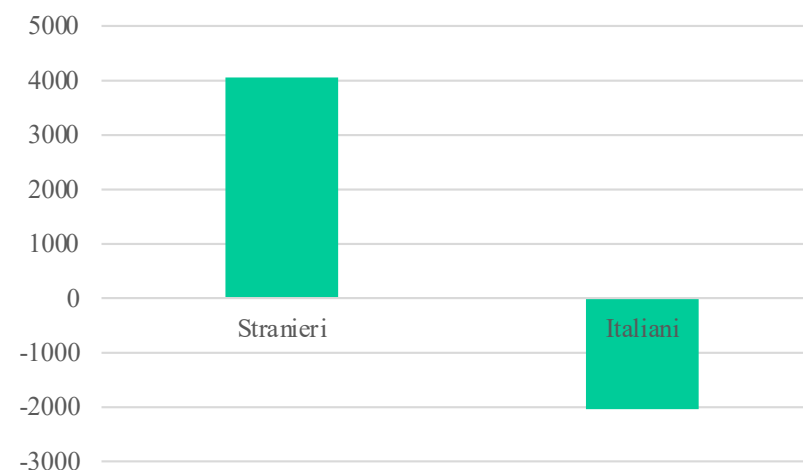
.Tasso di natalità più basso dopo Mantova.

.78% delle famiglie ha 1-2 componenti e il 50% è mono-componente.

2021/2011



2021/2011

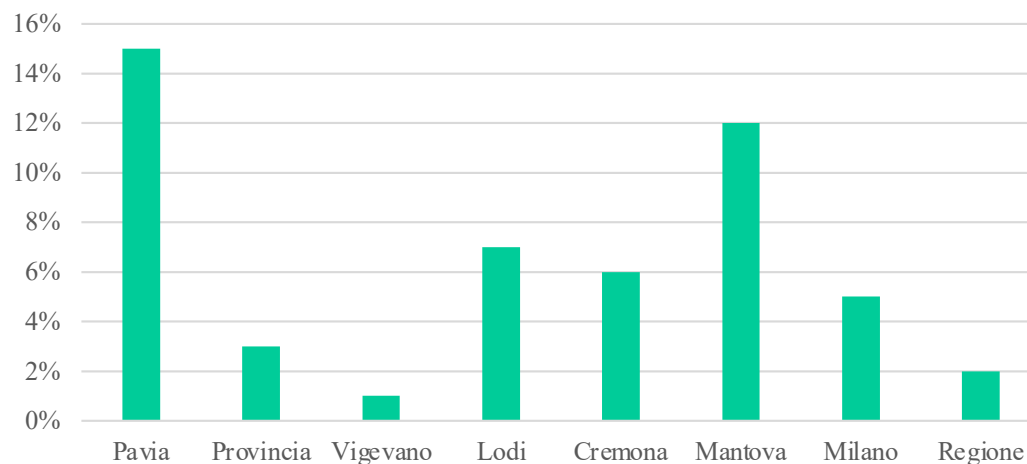


12.000 (circa) studenti fuori sede

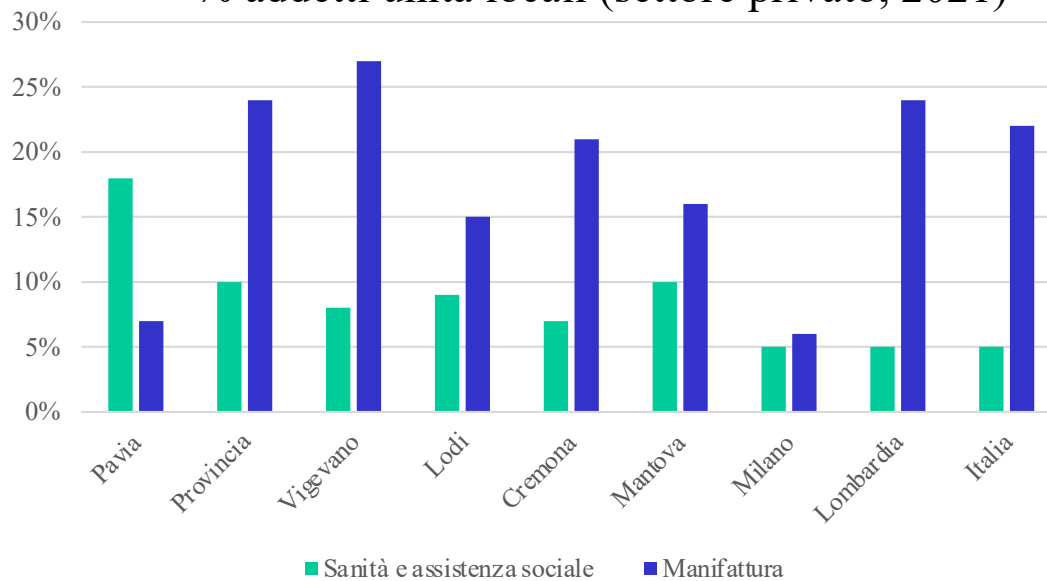
Geografia economica: terziario avanzato e diversificazione



N. addetti istituzioni pubbliche/pop residente
(2018)



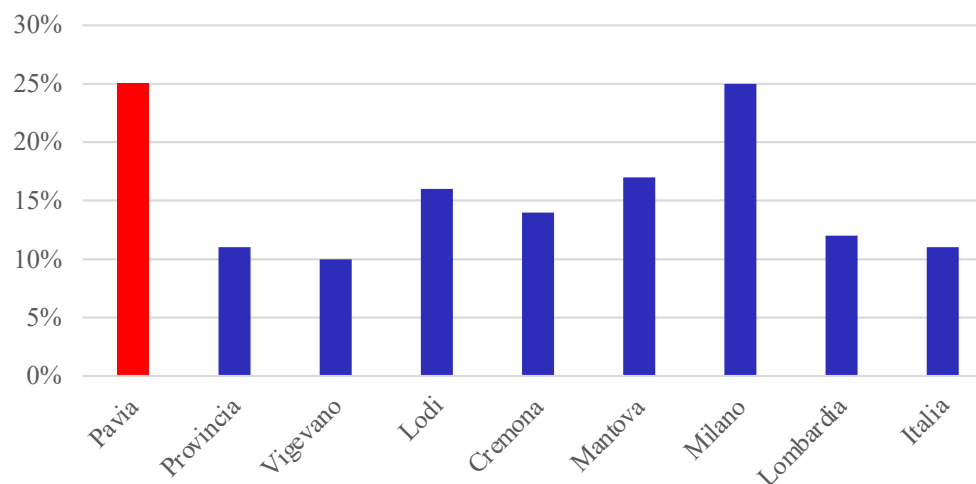
% addetti unità locali (settore privato, 2021)





Risorse umane: un tesoro da valorizzare

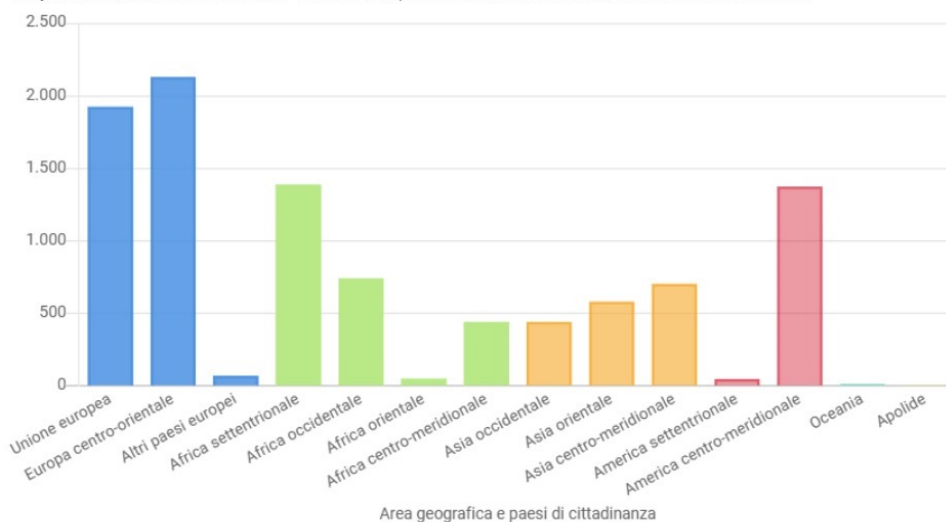
% di popolazione con titolo di studio terziario di II livello o superiore



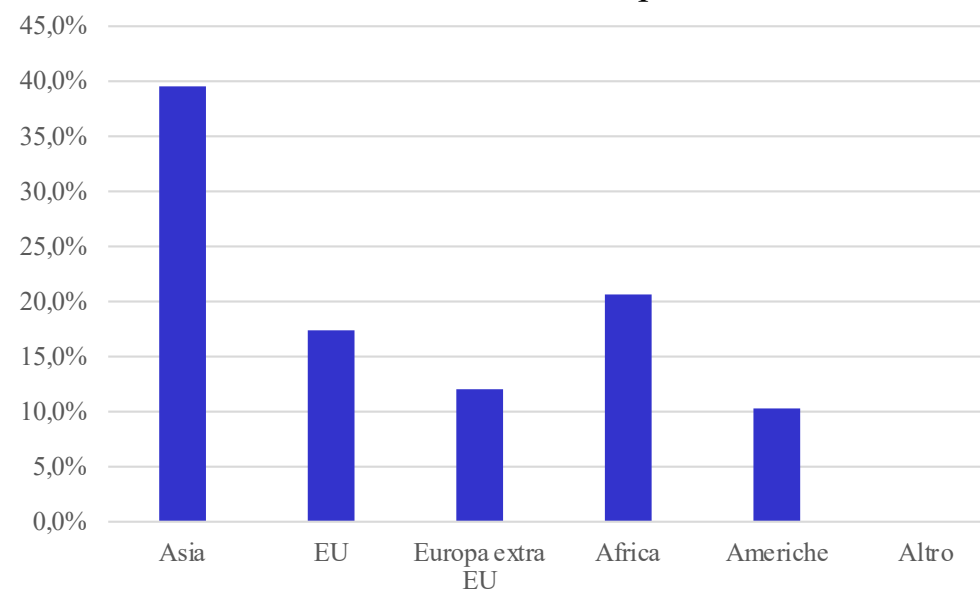
Stranieri residenti

Area geografica di cittadinanza

Frequenza: Annuale, Territorio: Pavia, Indicatore: Popolazione straniera residente, Sesso: Totale, Anno: 2021



Stranieri studenti Unipv





Una città inclusiva (?)

	Pavia	Vigevano	Lodi	Cremona	Mantova	Milano
Reddito medio per contribuente (€, 2021)	26.968	21.279	25.583	24.066	24.433	32.228

Aspetti chiave

Anzianità e bassa presenza di giovani

Crescita delle famiglie mono-componente

Offerta abitativa in un contesto ad elevata domanda concorrente

Elevata disoccupazione rispetto alla media lombarda

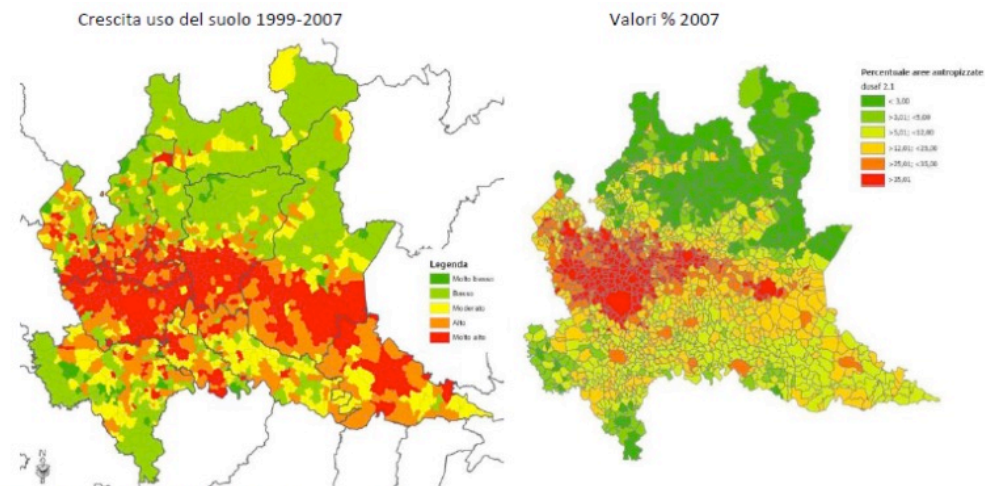
Multiculturalità e dialogo interreligioso

Aumento della domanda di interventi a sostegno della povertà

Esigenze di integrazione e coordinamento (*La solitudine dei Parroci...*)



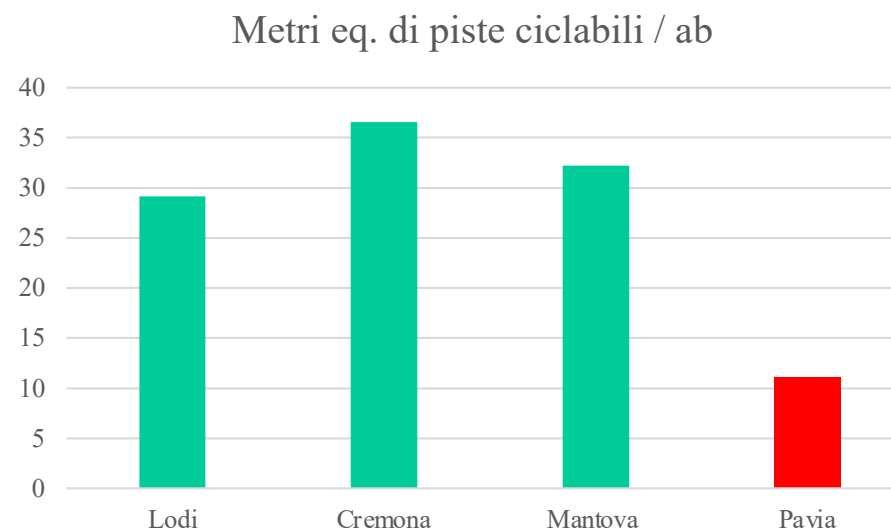
Una green smart land da costruire



Fonte: Regione Lombardia (2014), PTR-Sezioni tematiche

72 posto° classifica Legambiente.
Solo 5 capoluoghi del nord Italia sono
dietro.

1.000.000 m2 di aree dismesse da
rigenerare in zone strategiche



Fonte: Legambiente 2023